

МЕТОДИКА ИССЛЕДОВАНИЯ МОТИВАЦИИ УЧЕНИЯ У СТАРШИХ ДОШКОЛЬНИКОВ И ПЕРВОКЛАССНИКОВ

Источники:

Р.В. Овчарова Справочная книга школьного психолога. М.: «Просвещение», «Учебная литература», 1996.

Инструкция

Сейчас я прочитаю тебе рассказ.

1. Мальчики (девочки) разговаривали о школе. Первый мальчик сказал: «Я хожу в школу потому, что меня мама заставляет. Если бы не мама, я бы в школу не ходил».

На стол перед ребёнком психолог выкладывает карточку с рисунком 1: женская фигура с указывающим жестом, перед ней фигура ребёнка с портфелем в руках. (Внешний мотив.)

2. Второй мальчик (девочка) сказал: «Я хожу в школу потому, что мне нравится делать уроки. Даже если бы школы не было, я всё равно бы учился».

Психолог выкладывает карточку с рисунком 2 – фигура ребёнка, сидящего за партой. (Учебный мотив.)

3. Третий мальчик сказал: «Я хожу в школу потому, что там весело и много ребят, с которыми можно поиграть».

Психолог выкладывает карточку с рисунком 3: фигурки двух детей играющих в мяч. (Игровой мотив.)

4. Четвёртый мальчик сказал: «Я хожу в школу потому, что хочу быть большим. Когда я в школе, я чувствую себя взрослым, а до школы я был маленьким».

Психолог выкладывает карточку с рисунком 4: две фигурки, изображённые спиной друг к другу: у той, что повыше, в руках портфель, у той, что пониже, игрушечный автомобиль. (Позиционный мотив.)

5. Пятый мальчик (девочка) сказал: «Я хожу в школу потому, что нужно учиться. Без учения никакого дела не сделаешь, а выучишься - и можешь стать, кем захочешь».

Психолог выкладывает карточку с рисунком 5: фигурка с портфелем в руках направляется к зданию. (Социальный мотив.)

6. Шестой мальчик сказал: «Я хожу в школу потому, что получаю там пятёрки».

Психолог выкладывает карточку с рисунком № 6. фигурка ребёнка, держащего в руках раскрытую тетрадь. (Отметка.)

После прочтения рассказа психолог задаёт вопросы:

- А как по-твоему, кто из них прав? Почему? (Выбор I)
- С кем из них ты хотел бы вместе играть? Почему? (Выбор 2)
- С кем из них ты хотел бы вместе учиться? Почему? (Выбор 3)

7. Дети последовательно осуществляют три выбора. Если содержание недостаточно прослеживается в ответе ребёнка, необходимо задать контрольный вопрос: «А что этот мальчик сказал?», чтобы быть уверенным в том, что ребёнок произвёл свой выбор, исходя именно из содержания рассказа, а не случайно указал на одну из шести картинок.

Обработка результатов. Ответы (выбор определённой картинки) экспериментатор заносит в таблицу и затем оценивает.

Выборы	Мотивы, №					
	1	2	3	4	5	6
I выбор						
II выбор						
III выбор						
Контрольный выбор						

внешний мотив – 0 б.;
учебный мотив – 5 б.;
позиционный мотив – 3 б.;

социальный мотив – 4 б.;
отметка – 2 б.;
игровой мотив – 1 б.

Необходимо подсчитать, сколько баллов набрано отдельно, по каждому мотиву. Контрольный выбор увеличивает количество баллов соответствующего выбора.

Доминирующая мотивация учения диагностируется по наибольшему количеству баллов. Вместе с тем, ребёнок может руководствоваться и другими мотивами. О несформированности мотивации учения свидетельствует отсутствие предпочтений, т.е. различные подходы во всех ситуациях.

**Стимульный материал
к методике исследования мотивации учения у первоклассников**



Рис. 1




Рис. 4

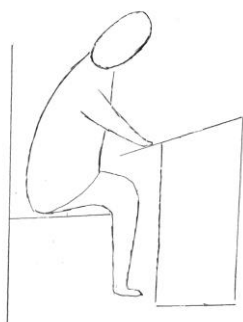


Рис. 2




Рис. 5




Рис. 3




Рис. 6